



Brise metálico Linear NB

O **Brise Metálico Linear NB** é composto por painéis metálicos contínuos com 100 mm de altura. Sua instalação é realizada por **simples encaixe em um porta-painel**, formando planos com espaçamento customizável entre os elementos, o que garante flexibilidade total ao controle solar e visual do projeto.

O sistema permite montagem vertical ou horizontal, com **acabamento liso ou microperfurado**. Para aplicações em fachadas e áreas externas, o sistema incorpora um grampo de travamento que assegura a estabilidade estrutural e a integridade dos painéis contra a ação do vento.

Fabricado em alumínio ou galvalume, o NB une praticidade e alinhamento preciso a um design linear moderno e de alta durabilidade.

Animação de instalação

Para mais informações sobre o produto e tutorial de instalação, acesse nosso site:



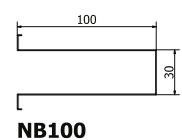
WWW.REFAX.COM.BR

Componentes



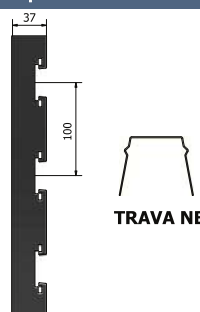
NB100

Painel



NB100

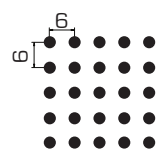
Porta painel



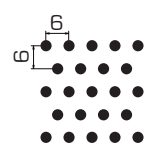
TRAVA NB

Padrão de Perfuração

P04
Ø2,5 paralelo
Abertura: 14%



P05
Ø3,0 diagonal
Abertura: 20%



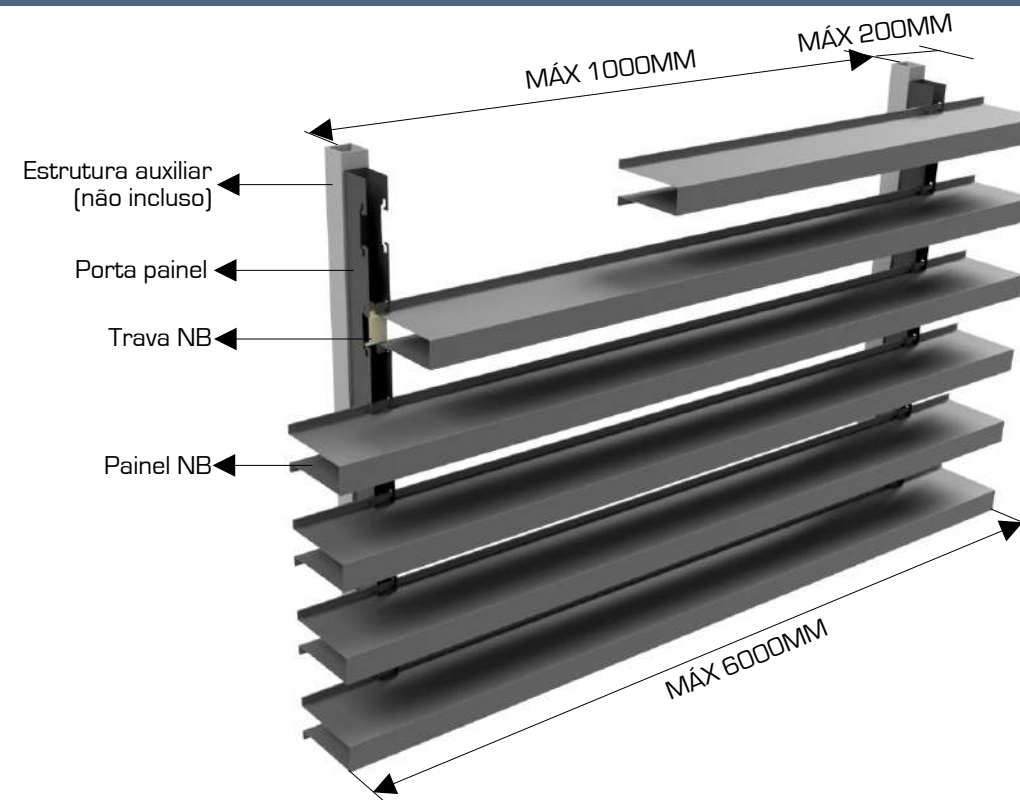
Confirmar disponibilidade do padrão de perfuração

Tabela Peso (Kg/m²)

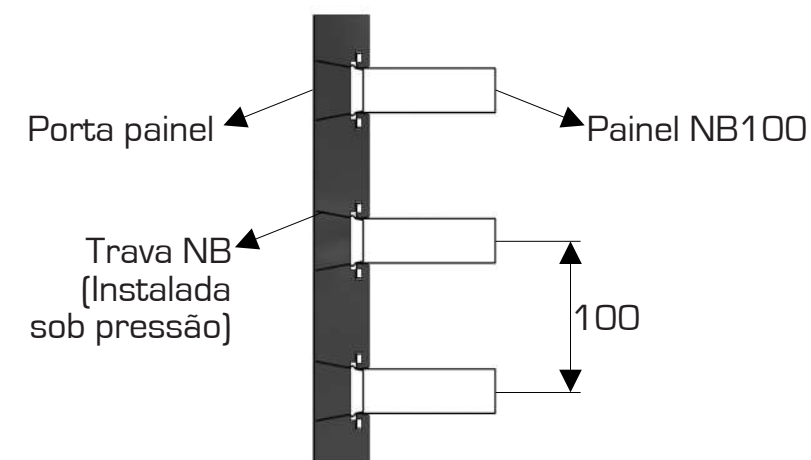
Modelo	Passo Padrão	Alumínio	Galvalume
NB100	100	3,58	8,92

Os dados desse catálogo estão sujeitos a modificações sem aviso prévio. Medidas em milímetros.

Montagem



Detalhe de Montagem



- **Matéria-prima:** Alumínio ou galvalume.
- **Cores:** 36 cores padrão ou outras sob consulta.
- **Dimensões:** Comprimento conforme projeto.
- **Acabamento:** Pintura poliéster com cura em alta temperatura (sistema coil Coating), 1.000 horas Salt spray.
- **Superfície:** Lisa ou perfurada.
- **Manutenção:** Recomenda-se limpeza periódica do produto com detergente Neutro. Ver manual de manutenção e limpeza disponível em www.refax.com.br
- **Instalação:**
 - Componentes de fixação devem ser fabricados em aço inoxidável.
 - A instalação deve ser realizada por empresa especializada e seguindo rigorosamente todas as normas deste informativo.
 - Para garantir a correta especificação do sistema de fixação, o departamento técnico deverá ser consultado.
 - Brises foram desenvolvidos para sombreamento, portanto não devem ser aplicados como guarda-corpo, gradis, portões ou coberturas.
- **Garantia:**
 - Garantia de 5 anos contra defeitos de fabricação, desde que observadas as normas acima relacionadas.
 - A garantia não se estende aos serviços de instalação.
 - A garantia não se aplica a produtos fabricados em galvalume.

