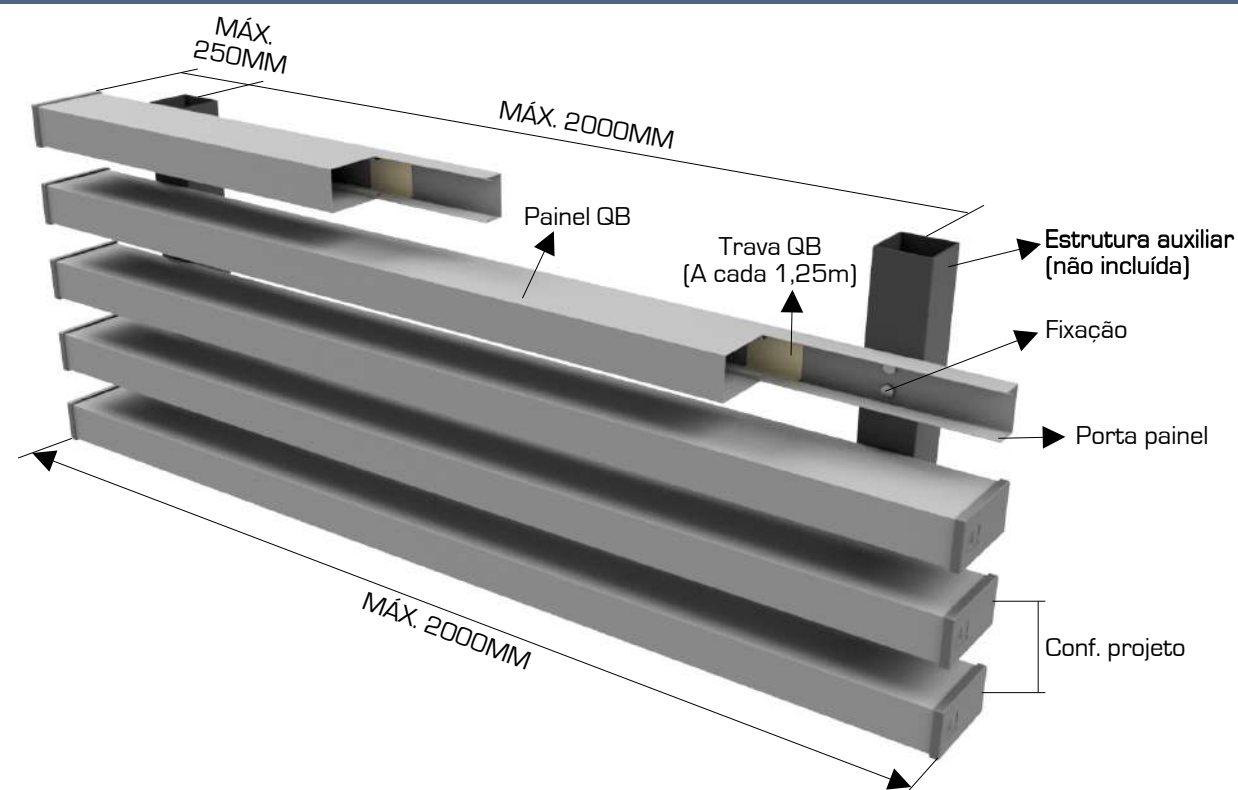




Montagem



Brise Metálico Linear QB

O **Brise Metálico Linear QB** é composto por painéis de seção retangular com **acabamento impecável em todas as faces**. Disponível em quatro dimensões (QB75x175, QB40x80, QB40x60 e QB40x40), oferece um design robusto e moderno para projetos que exigem rigor técnico e estética de alto padrão.

Seu diferencial reside na **montagem prática**: os painéis se encaixam no porta-painel sob pressão, o que assegura uma fixação firme, agilidade na instalação e alinhamento perfeito. Essa versatilidade permite sua aplicação como brise linear, forro ou revestimento, adaptando-se com facilidade a diferentes superfícies e necessidades arquitetônicas.

O **ajuste do espaçamento entre eixos** oferece controle total sobre o sombreamento e a privacidade.

Animação de instalação

Para mais informações sobre o produto e tutorial de instalação, acesse nosso site:

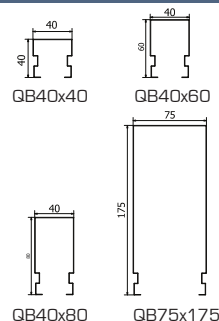


WWW.REFAX.COM.BR

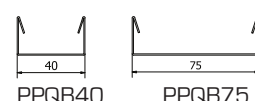
Componentes



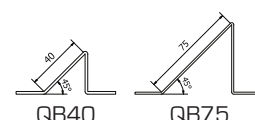
Painéis



Porta painéis



Suporte (Opcional)



Tampas Plásticas



Tabela Peso (Kg/m²)

Modelo	Passo Padrão	Alumínio	Galvalume
QB40x40	80	4,42	10,40
QB40x60	80	4,96	12,07
QB40x80	80	5,45	13,58
QB75x175	200	4,29	9,66

Os dados desse catálogo estão sujeitos a modificações sem aviso prévio. Medidas em milímetros.

Algumas alternativas de Montagem

Forro



Brise 45°



- **Matéria-prima:** Alumínio ou galvalume.
- **Cores:** 36 cores padrão ou outras sob consulta.
- **Dimensões:** Comprimento conforme projeto.
- **Acabamento:** Pintura poliéster com cura em alta temperatura (sistema coil Coating), 1.000 horas Salt spray.
- **Superfície:** Lisa ou perfurada.
- **Manutenção:** Recomenda-se limpeza periódica do produto com detergente Neutro. Ver manual de manutenção e limpeza disponível em www.refax.com.br
- **Instalação:**
 - Componentes de fixação devem ser fabricados em aço inoxidável.
 - A instalação deve ser realizada por empresa especializada e seguindo rigorosamente todas as normas deste informativo.
 - Para garantir a correta especificação do sistema de fixação, o departamento técnico deverá ser consultado.
 - Brises foram desenvolvidos para sombreamento, portanto não devem ser Aplicados como guarda-corpo, gradis, portões ou coberturas.
- **Garantia:**
 - Garantia de 5 anos contra defeitos de fabricação, desde que observadas as normas acima relacionadas.
 - A garantia não se estende aos serviços de instalação.
 - A garantia não se aplica a produtos fabricados em galvalume.

