



Brise Metálico Linear RB

O **Brise Metálico Linear RB** é uma solução de alta performance para o controle solar em fachadas. Composto por painéis metálicos em cinco opções de largura, o sistema permite criar o sofisticado efeito ripado, tendência na arquitetura moderna. A fixação por encaixe em porta-painel assegura alinhamento rigoroso e planos contínuos de grande impacto visual.

O sistema reduz a carga térmica interna sem comprometer a ventilação ou a luminosidade natural. Seu grande diferencial é o **passo variável**, que possibilita personalizar o nível de sombreamento e mesclar diferentes larguras na mesma modulação.

Fabricado em alumínio ou galvalume, oferece durabilidade excepcional e personalização total de cores, resultando em um acabamento volumétrico, moderno e de baixa manutenção.

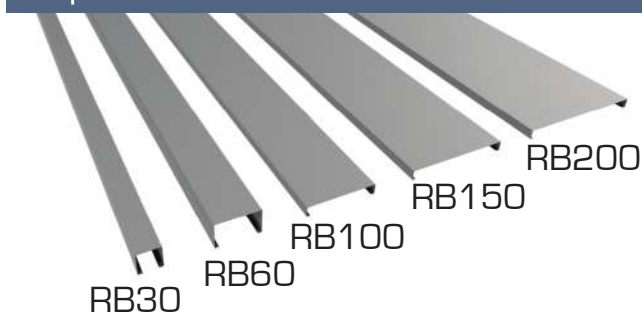
Animação de instalação

Para mais informações sobre o produto e tutorial de instalação, acesse nosso site:

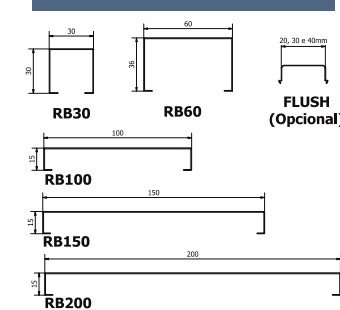


WWW.REFAX.COM.BR

Componentes



Painéis

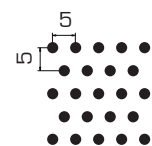


Porta painéis

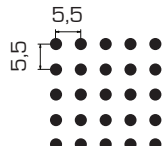


Padrão de Perfuração

P01
Ø2,5 diagonal
Abertura: 20%



P02
Ø2,5 paralelo
Abertura: 16%



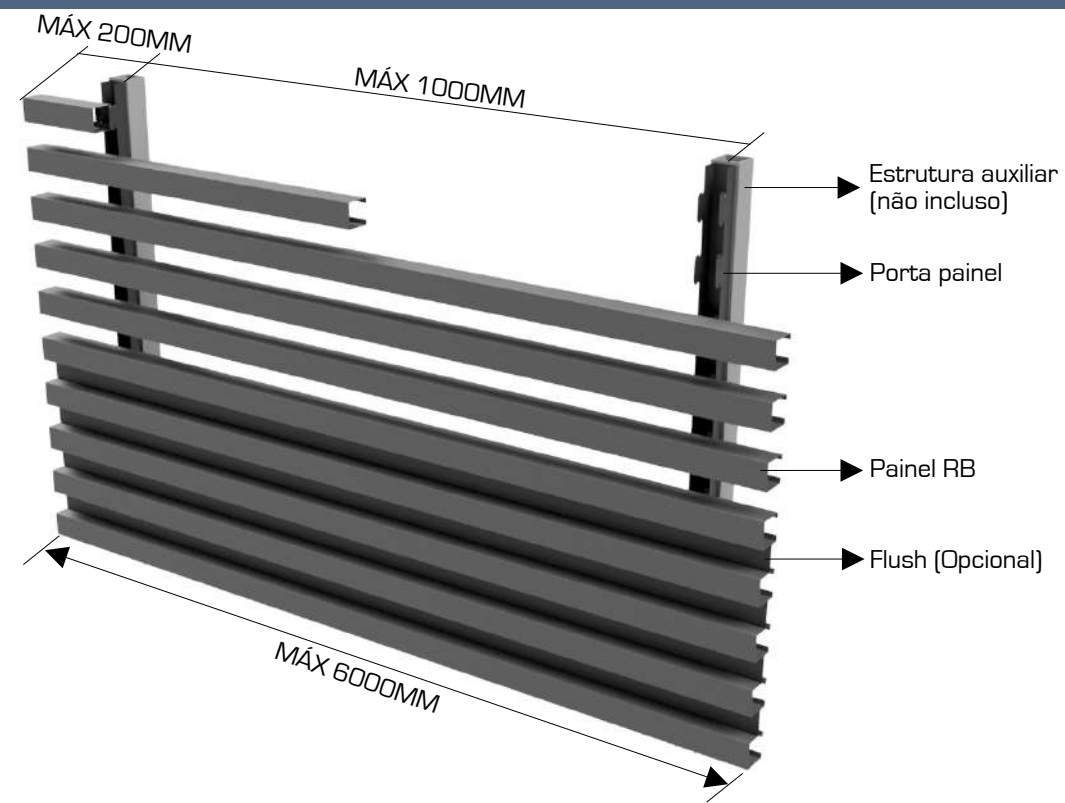
Confirmar disponibilidade do padrão de perfuração

Tabela Peso (Kg/m²)

Modelo	Passo Padrão	Alumínio	Galvalume
RB30	60	2,04	6,18
RB60	100	1,97	5,41
RB100	140	1,50	4,09
RB150	180	1,58	4,31
RB200	230	1,69	4,24

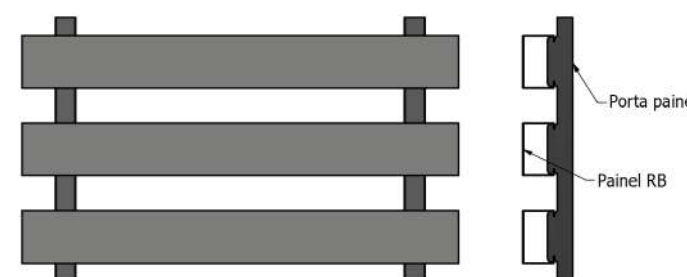
Os dados desse catálogo estão sujeitos a modificações sem aviso prévio. Medidas em milímetros.

Montagem

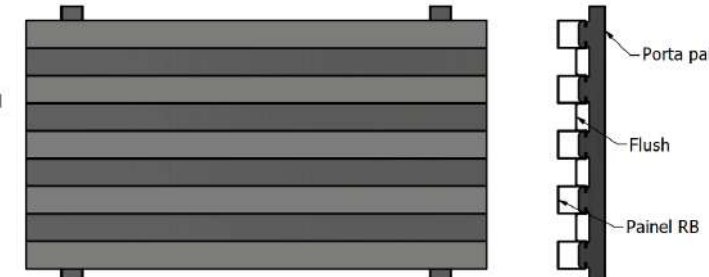


Algumas alternativas de Montagem

MONTAGEM RB60 SEM FLUSH



MONTAGEM RB30 COM FLUSH



- **Matéria-prima:** Alumínio ou galvalume.
- **Cores:** 36 cores padrão ou outras sob consulta.
- **Dimensões:** Comprimento conforme projeto.
- **Acabamento:** Pintura poliéster com cura em alta temperatura (sistema coil Coating), 1.000 horas Salt spray.
- **Superfície:** Lisa ou perfurada.
- **Manutenção:** Recomenda-se limpeza periódica do produto com detergente Neutro. Ver manual de manutenção e limpeza disponível em www.refax.com.br
- **Instalação:**
 - Componentes de fixação devem ser fabricados em aço inoxidável.
 - A instalação deve ser realizada por empresa especializada e seguindo rigorosamente todas as normas deste informativo.
 - Para garantir a correta especificação do sistema de fixação, o departamento técnico deverá ser consultado.
 - Brises foram desenvolvidos para sombreamento, portanto não devem ser Aplicados como guarda-corpo, gradis, portões ou coberturas.
- **Garantia:**
 - Garantia de 5 anos contra defeitos de fabricação, desde que observadas as normas acima relacionadas.
 - A garantia não se estende aos serviços de instalação.
 - A garantia não se aplica a produtos fabricados em galvalume.

