



Revestimento Junta Plena

O Revestimento Metálico linear Junta Plena é uma solução 100% lavável e estanque, desenvolvida para superfícies que exigem resistência total à umidade e facilidade de limpeza. Disponível em **três larguras** de painéis, 100, 150 e 200 mm, o sistema é fixado sob pressão ao porta-painel múltiplo, garantindo um alinhamento rigoroso e um fechamento técnico hermético.


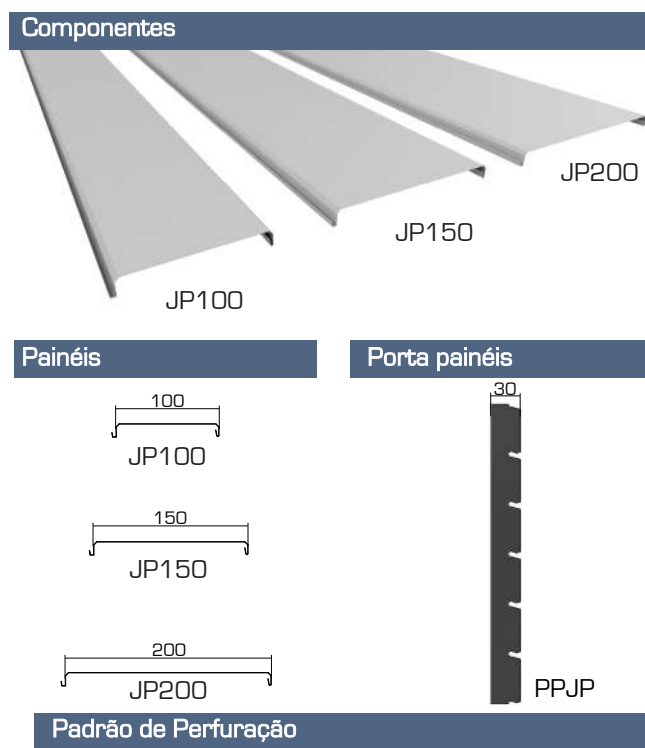
Sua estrutura permite a proteção eficiente da base da parede ou fachada, **unindo a durabilidade do alumínio a um visual moderno**. É a escolha técnica ideal para projetos que buscam unir praticidade de manutenção e robustez, mantendo uma estética linear limpa e sofisticada em diferentes modulações.

Animação de instalação

Para mais informações sobre o produto e tutorial de instalação, acesso nosso site:



WWW.REFAX.COM.BR



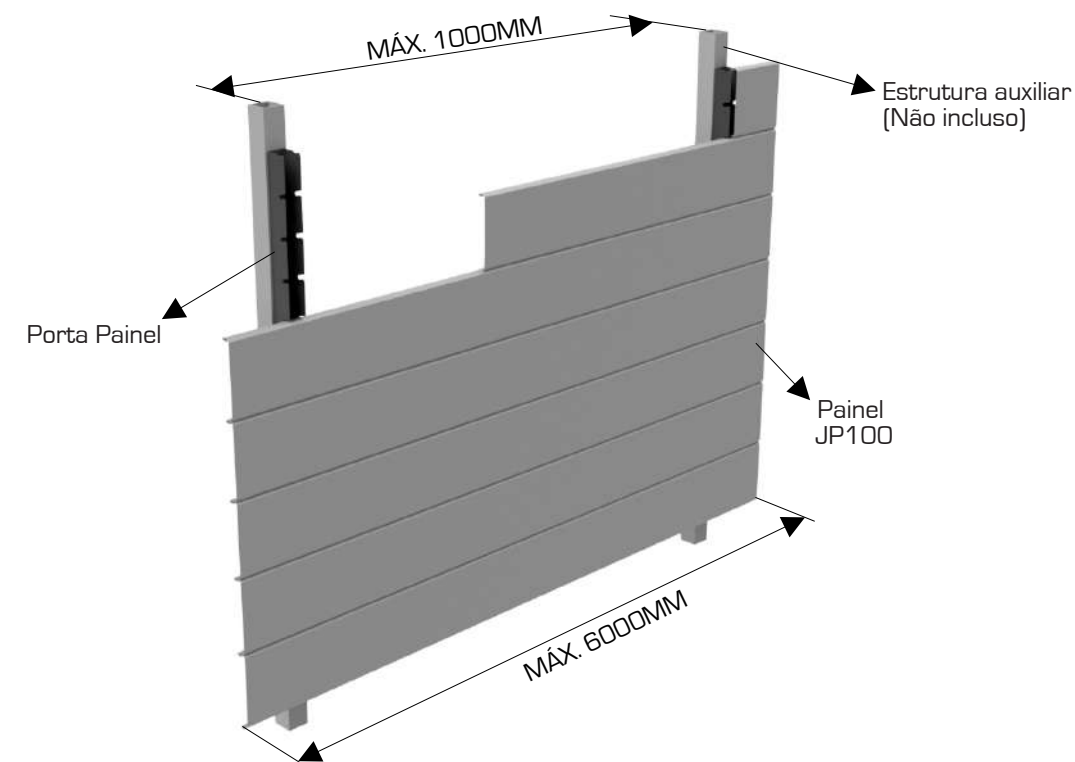
Confirmar disponibilidade do padrão de perfuração

Tabela Peso [Kg/m²]

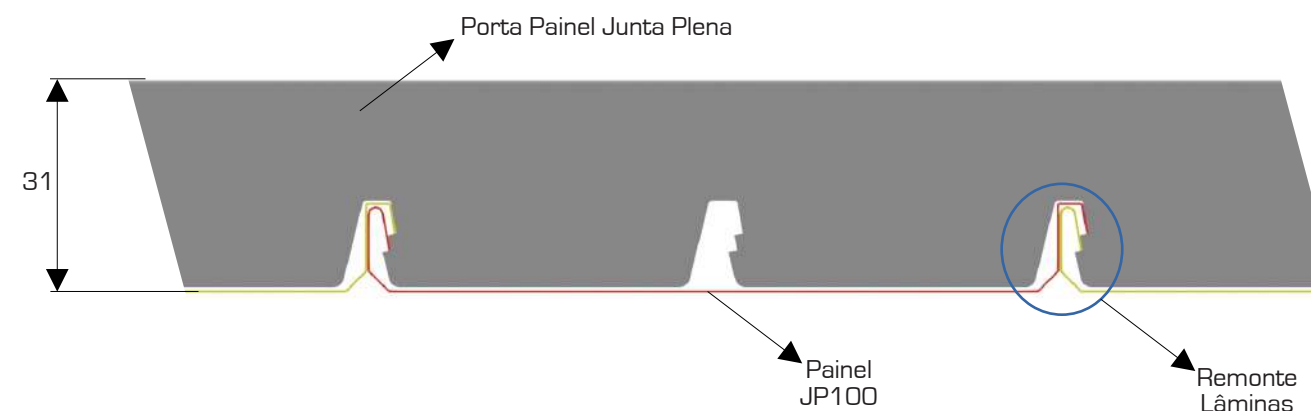
Modelo	Passo Padrão	Alumínio	Galvalume
JP100	100	1,77	5,34
JP150	150	1,64	4,95
JP200	200	1,58	4,75

Os dados desse catálogo estão sujeitos a modificações sem aviso prévio. Medidas em milímetros.

Montagem



Detalhe de Montagem



- **Matéria-prima:** Alumínio ou galvalume.
- **Cores:** 36 cores padrão ou outras sob consulta.
- **Dimensões:** Comprimento conforme projeto.
- **Acabamento:** Pintura poliéster com cura em alta temperatura (sistema coil Coating), 1.000 horas Salt spray.
- **Superfície:** Lisa ou perfurada.
- **Manutenção:** Recomenda-se limpeza periódica do produto com detergente Neutro. Ver manual de manutenção e limpeza disponível em www.refax.com.br
- **Instalação:**
 - Componentes de fixação devem ser fabricados em aço inoxidável.
 - A instalação deve ser realizada por empresa especializada e seguindo rigorosamente todas as normas deste informativo.
 - Para garantir a correta especificação do sistema de fixação, o departamento técnico deverá ser consultado.
 - Brises foram desenvolvidos para sombreamento, portanto não devem ser Aplicados como guarda-corpo, gradis, portões ou coberturas.
- **Garantia:**
 - Garantia de 5 anos contra defeitos de fabricação, desde que observadas as normas acima relacionadas.
 - A garantia não se estende aos serviços de instalação.
 - A garantia não se aplica a produtos fabricados em galvalume.

