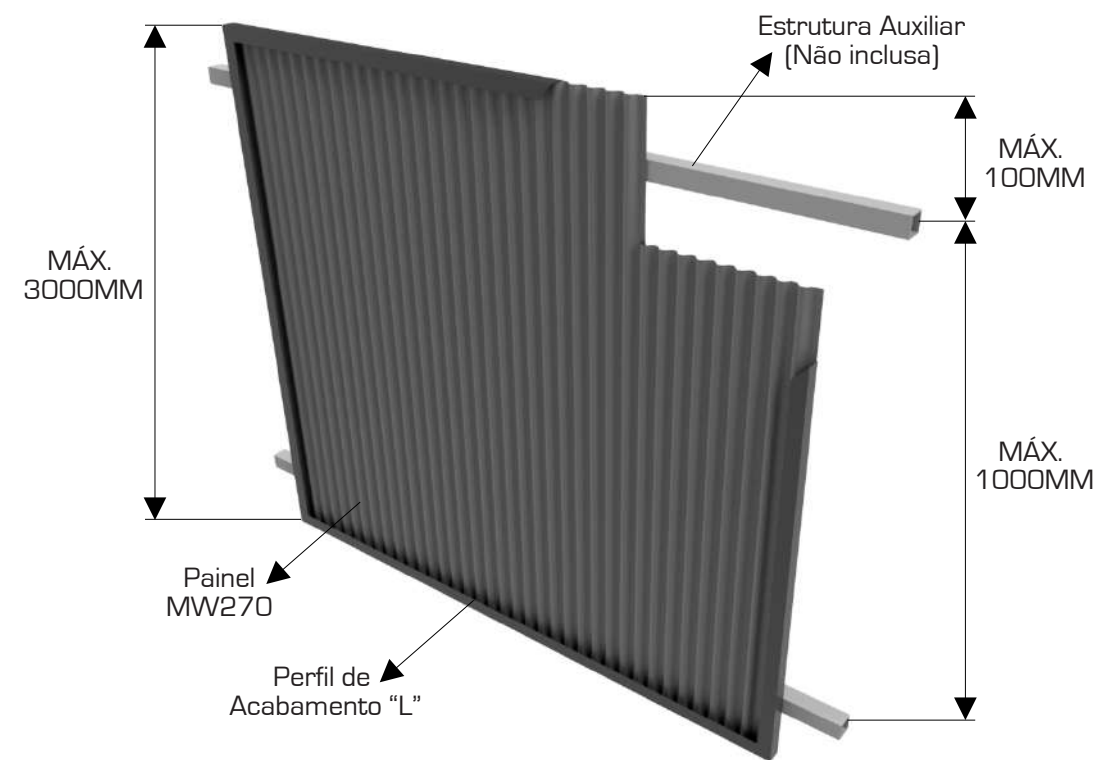




## Montagem




## Revestimento MW270

O **Revestimento Metálico MW270** é composto por painéis ondulados tipo lambri "miniwave", com modulação de 270 mm de largura útil e comprimentos de até 3.000 mm. O grande diferencial deste modelo é o **encaixe preciso entre as lâminas**, que se conectam de forma a tornar as emendas imperceptíveis, criando um plano contínuo e uniforme.

Disponíveis em versões lisas ou perfuradas, os painéis oferecem total flexibilidade, podendo ser instalados tanto no sentido horizontal quanto no vertical.

É uma solução que une alta resistência a um design dinâmico e sofisticado para fachadas e interiores.

### Componentes

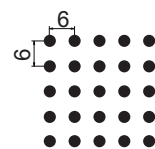


### Painel

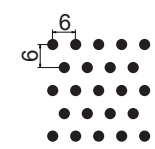


### Padrão de Perfuração

**P04**  
Ø2,5 paralelo  
Abertura: 14%



**P05**  
Ø3,0 diagonal  
Abertura: 20%



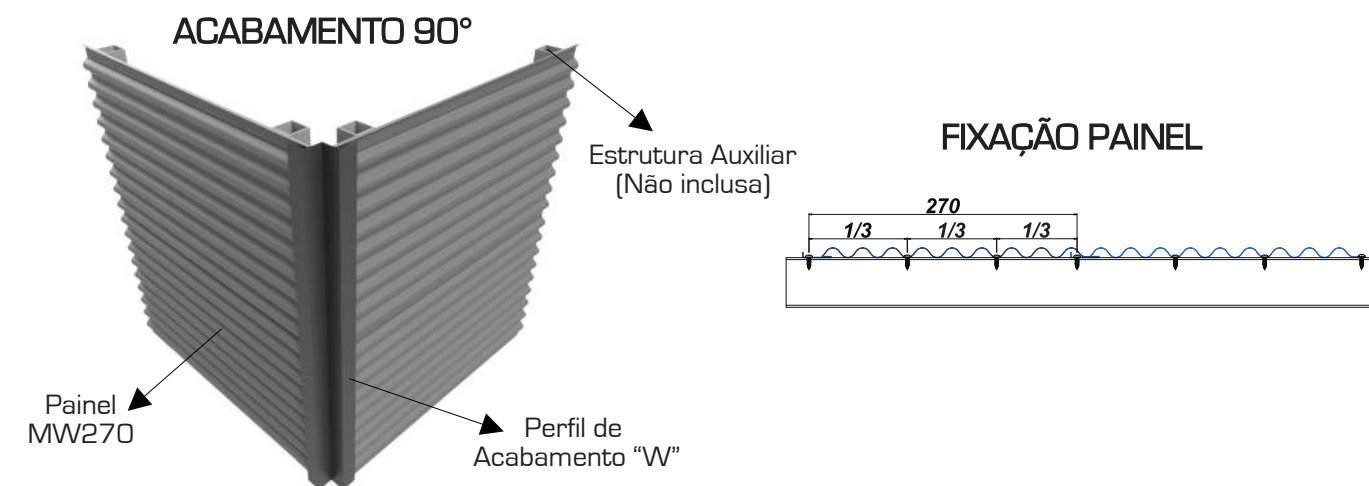
Confirmar disponibilidade do padrão de perfuração

### Tabela Peso (Kg/m²)

Modelo	Alumínio	Galvalume
MW270	1,48	4,56

Os dados desse catálogo estão sujeitos a modificações sem aviso prévio. Medidas em milímetros.

### Algumas alternativas de Montagem



- **Matéria-prima:** Alumínio ou galvalume.
- **Cores:** 36 cores padrão ou outras sob consulta.
- **Dimensões:** Comprimento conforme projeto.
- **Acabamento:** Pintura poliéster com cura em alta temperatura (sistema coil Coating), 1.000 horas Salt spray.
- **Superfície:** Lisa ou perfurada.
- **Manutenção:** Recomenda-se limpeza periódica do produto com detergente Neutro. Ver manual de manutenção e limpeza disponível em [www.refax.com.br](http://www.refax.com.br)
- **Instalação:**
  - Componentes de fixação devem ser fabricados em aço inoxidável.
  - A instalação deve ser realizada por empresa especializada e seguindo rigorosamente todas as normas deste informativo.
  - Para garantir a correta especificação do sistema de fixação, o departamento técnico deverá ser consultado.
  - Brises foram desenvolvidos para sombreamento, portanto não devem ser Aplicados como guarda-corpo, gradis, portões ou coberturas.
- **Garantia:**
  - Garantia de 5 anos contra defeitos de fabricação, desde que observadas as normas acima relacionadas.
  - A garantia não se estende aos serviços de instalação.
  - A garantia não se aplica a produtos fabricados em galvalume.



### Animação de instalação

Para mais informações sobre o produto e tutorial de instalação, acesso nosso site:



[WWW.REFAX.COM.BR](http://WWW.REFAX.COM.BR)