



Forro Modular Clip In

O Forro Metálico Modular Clip-in é composto por painéis de arestas chanfradas fixados sob pressão a uma **estrutura oculta**. O sistema em junta seca forma um plano contínuo com visual reticulado sofisticado, garantindo um acabamento impecável e uniforme para ambientes internos.

Sua **remoção é prática**, realizada com auxílio de espátula, garantindo acesso seguro às instalações no sobreforro. Oferece excelente desempenho acústico, que pode ser potencializado com perfurações e aplicação de mantas não-tecidas (non-woven). É a solução ideal para projetos que exigem durabilidade, design contemporâneo e **alta absorção sonora**.

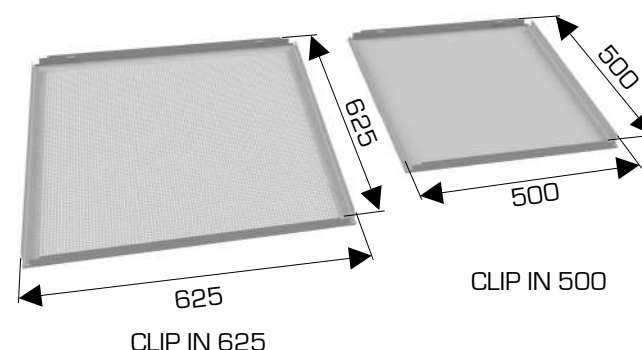
Animação de instalação

Para mais informações sobre o produto e tutorial de instalação, acesso nosso site:




WWW.REFAX.COM.BR

Componentes

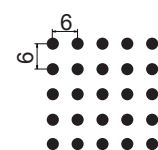


Estrutura

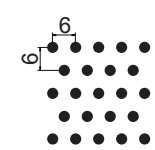


Padrão de Perfuração

P04
Ø2,5 paralelo
Abertura: 14%



P05
Ø3,0 diagonal
Abertura: 20%



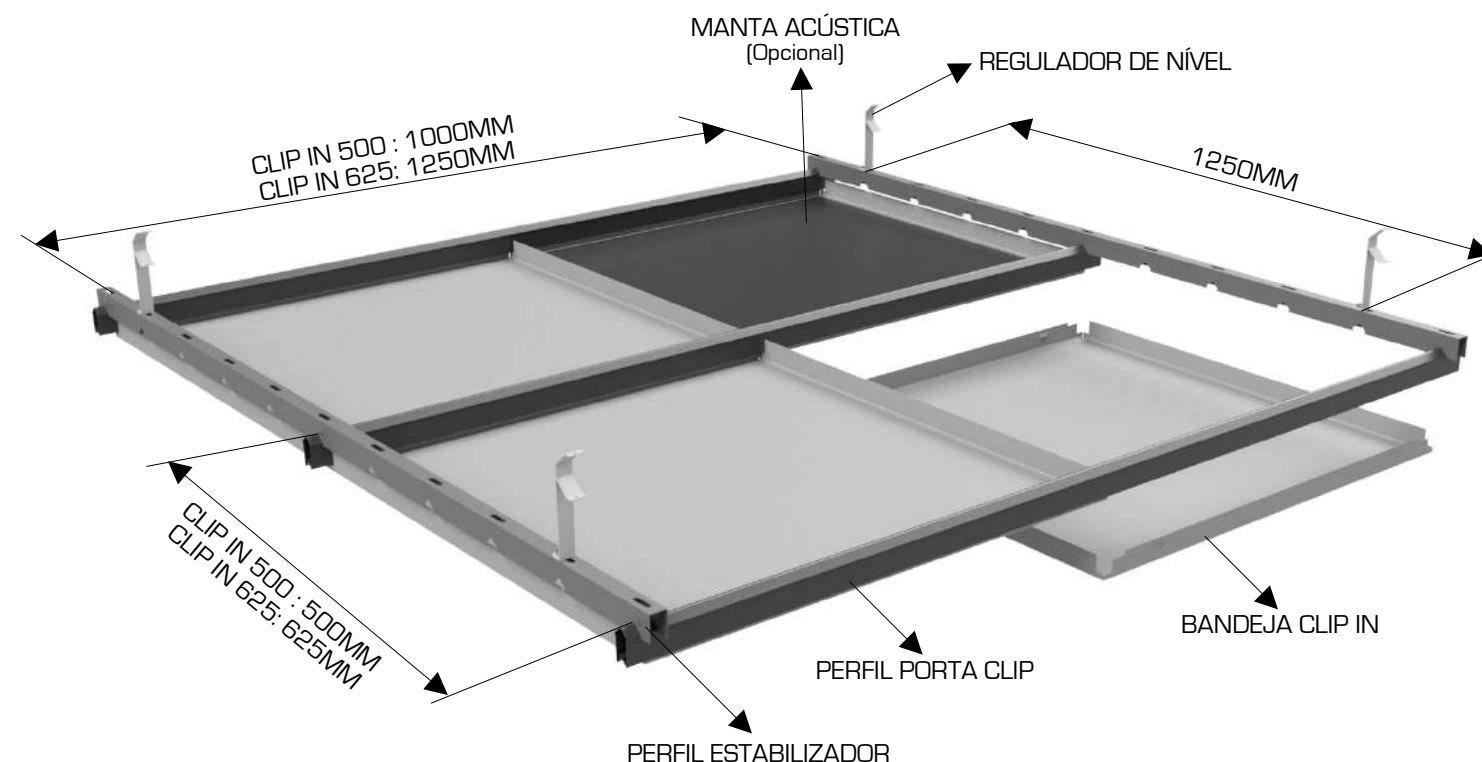
Confirmar disponibilidade do padrão de perfuração

Tabela Peso (Kg/m²)

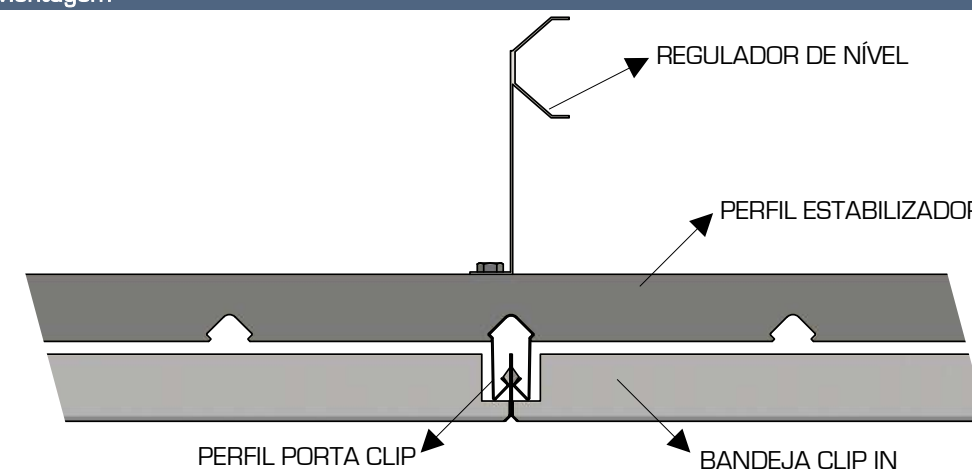
Modelo	Alumínio	Galvalume
CLIP IN 625	2,03	4,51
CLIP IN 500	2,20	4,78

Os dados desse catálogo estão sujeitos a modificações sem aviso prévio. Medidas em milímetros.

Montagem



Detalhes de Montagem



- **Matéria-prima:** Alumínio ou galvalume.
- **Cores:** 36 cores padrão ou outras sob consulta.
- **Dimensões:** Comprimento conforme projeto.
- **Acabamento:** Pintura poliéster com cura em alta temperatura (sistema coil Coating), 1.000 horas Salt spray.
- **Superfície:** Lisa.
- **Manutenção:** Recomenda-se limpeza periódica do produto com detergente Neutro.
- **Instalação:**
 - Componentes de fixação devem ser fabricados em aço inoxidável.
 - A instalação deve ser realizada por empresa especializada e seguindo rigorosamente todas as normas deste informativo.
 - Todas as instalações acima do forro, como dutos e tubulações, devem estar finalizadas e testadas antes de iniciar a montagem do forro.
 - Garantir que os pendurais (Arames ou tirantes) sejam dimensionados e Espaçados conforme a carga total do sistema (peso das placas + peso dos acessórios, como luminárias).
- **Garantia:**
 - Garantia de 5 anos contra defeitos de fabricação, desde que observadas as normas acima relacionadas.
 - A garantia não se estende aos serviços de instalação.
 - A garantia não se aplica a produtos fabricados em galvalume.

