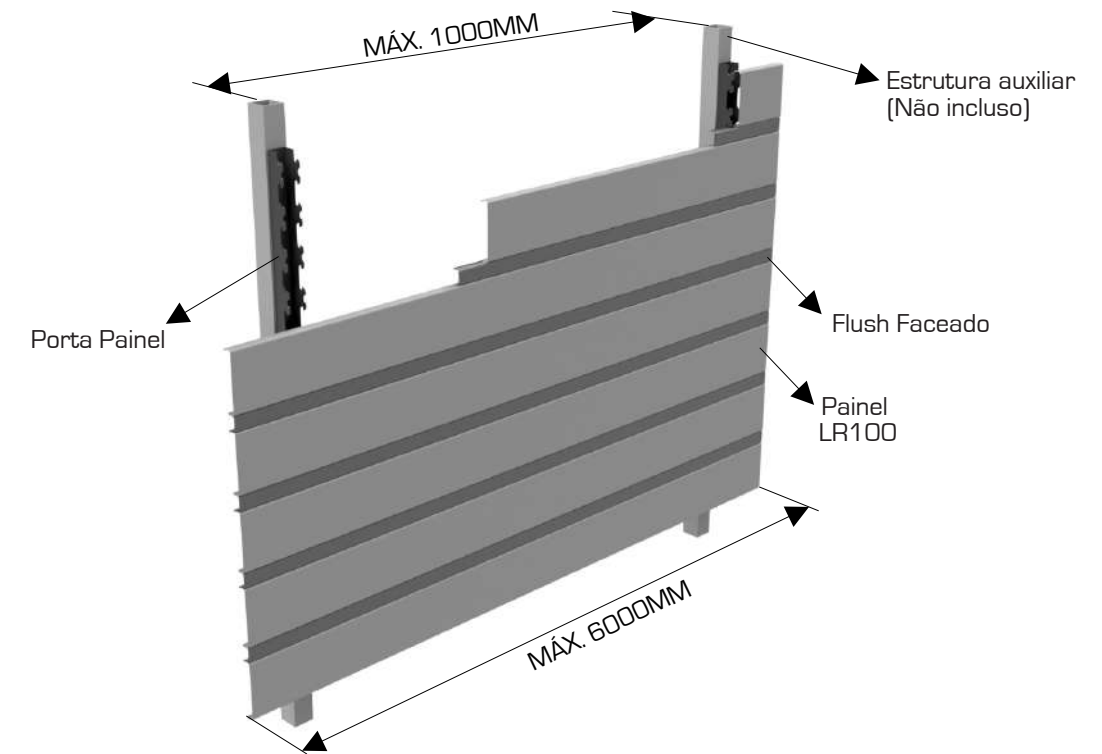




## Montagem



## Revestimento Linear Múltiplo

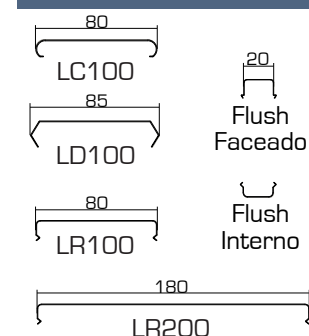
O **Revestimento Metálico Linear Múltiplo** oferece total liberdade criativa para fachadas e paredes ao permitir a combinação de quatro modelos de painéis em um único porta-painel: LR100 e LR200 (**cantos retos**), LC100 (**cantos arredondados**) e LD100 (**cantos chanfrados**). O sistema possui um distanciamento de 20 mm entre as lâminas, que pode permanecer aberto para ventilação ou ser fechado com perfis **tapa-canal** (flush interno ou faceado).

Sua montagem sob pressão garante rapidez na instalação e um alinhamento rigoroso. É a solução técnica ideal para projetos que buscam dinamismo visual, permitindo composições variadas de cores, larguras e formatos em um mesmo plano de revestimento.

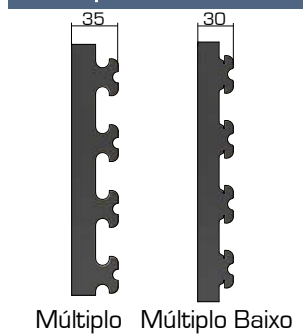
### Componentes



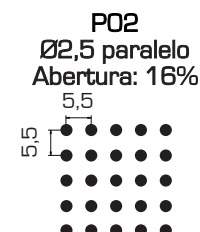
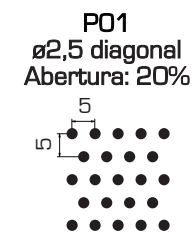
### Painéis



### Porta painéis



### Padrão de Perfuração



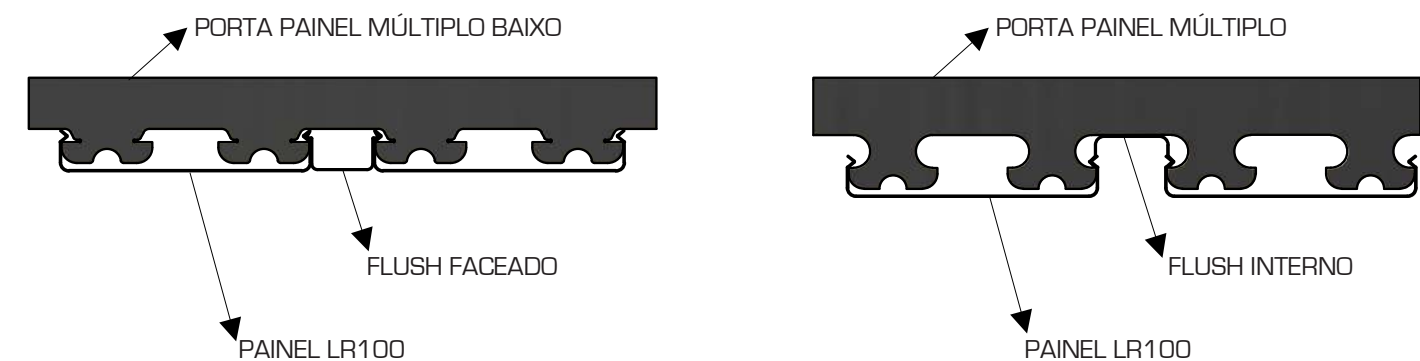
Confirmar disponibilidade do padrão de perfuração

### Tabela Peso (Kg/m²)

Modelo	Passo Padrão	Alumínio	Galvalume
LR100	100	1,87	6,00
LR200	200	1,94	5,17
LC100	100	1,95	5,84
LD100	100	2,23	6,21

Os dados desse catálogo estão sujeitos a modificações sem aviso prévio. Medidas em milímetros.

### Algumas alternativas de Montagem



- **Matéria-prima:** Alumínio ou galvalume.
- **Cores:** 36 cores padrão ou outras sob consulta.
- **Dimensões:** Comprimento conforme projeto.
- **Acabamento:** Pintura poliéster com cura em alta temperatura (sistema coil Coating), 1.000 horas Salt spray.
- **Superfície:** Lisa ou perfurada.
- **Manutenção:** Recomenda-se limpeza periódica do produto com detergente Neutro. Ver manual de manutenção e limpeza disponível em [www.refax.com.br](http://www.refax.com.br)
- **Instalação:**
  - Componentes de fixação devem ser fabricados em aço inoxidável.
  - A instalação deve ser realizada por empresa especializada e seguindo rigorosamente todas as normas deste informativo.
  - Para garantir a correta especificação do sistema de fixação, o departamento técnico deverá ser consultado.
  - Brises foram desenvolvidos para sombreamento, portanto não devem ser Aplicados como guarda-corpo, gradis, portões ou coberturas.
- **Garantia:**
  - Garantia de 5 anos contra defeitos de fabricação, desde que observadas as normas acima relacionadas.
  - A garantia não se estende aos serviços de instalação.
  - A garantia não se aplica a produtos fabricados em galvalume.

### Animação de instalação

Para mais informações sobre o produto e tutorial de instalação, acesso nosso site:



[WWW.REFAX.COM.BR](http://WWW.REFAX.COM.BR)

